


# LED

... das Original –  
einfach genial!

## Einbauleuchte (flächenbündig) EBI® LED... exzellentes Design und Licht.

.. mit unserer Originalform wird Geschichte gemacht!

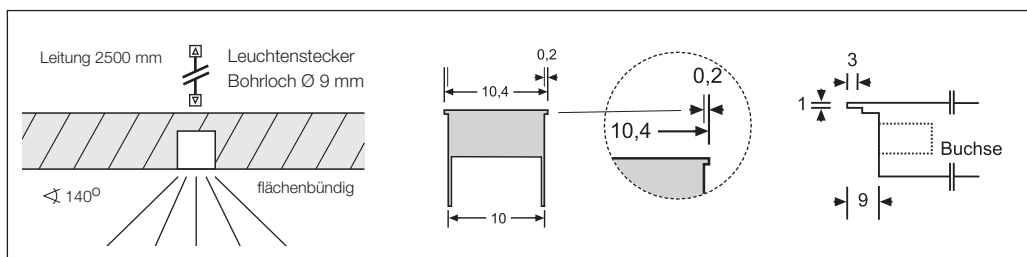
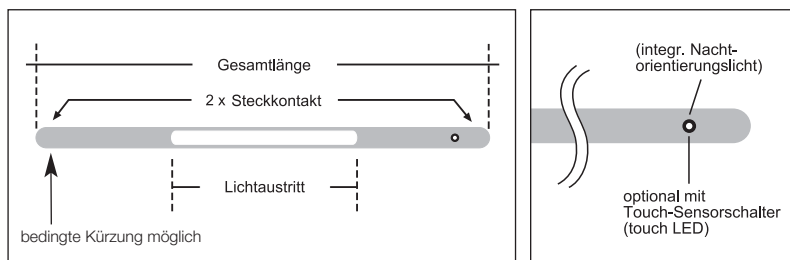


Der lineare Lichtaustritt mit gleichmäßig homogener Lichtverteilung ist mit doppelter Energieeffizienz gegenüber Standard LEDs ausgestattet und sorgt für angenehmes Licht. Durch die mögliche Kürzung eines der halbrunden Endstücke ergeben sich weitere interessante Gestaltungsmöglichkeiten. Die Einsatzgebiete erstrecken sich von Möbel- bis Objekteinrichtungen. Mit der Verwendbarkeit für das CHIKA IV-System sind im Shopbereich kabellose, flexible Lösungen leicht umsetzbar.

**Material:**  
Aluminium/  
Polycarbonat

**Farbe:**  
Silber, Softeloxal

**Lieferung:**  
inkl. Anleitung,  
2500 mm Leitung und  
Montagematerial



Fräsdaten: 10,1 x 10,1 mm

Einbau flächenbündig: Fräslänge = Leuchtenlänge

Einbau mit 1 mm Aufbaurand: Fräslänge = Leuchtenlänge - 4 mm

CE M M IP 54

| Artikel  | Artikel-Nr. | Länge | Lichtfarbe | Leistung | Lichtaustritt | integr. Sensor |
|----------|-------------|-------|------------|----------|---------------|----------------|
| EBI® LED | 20410330    | 300   | Warmweiß   | 1,5 Watt | 50            | –              |
| EBI® LED | 20410331    | 300   | Warmweiß   | 1,5 Watt | 50            | touch LED      |
| EBI® LED | 20410339    | 390   | Warmweiß   | 3 Watt   | 100           | –              |
| EBI® LED | 20410332    | 390   | Warmweiß   | 3 Watt   | 100           | touch LED      |
| EBI® LED | 20410447    | 475   | Warmweiß   | 3 Watt   | 100           | –              |
| EBI® LED | 20410448    | 475   | Warmweiß   | 3 Watt   | 100           | touch LED      |
| EBI® LED | 20410660    | 600   | Warmweiß   | 3 Watt   | 100           | –              |
| EBI® LED | 20410666    | 600   | Warmweiß   | 3 Watt   | 100           | touch LED      |

Netzteile • Verteiler • Schaltgeräte • Sensoren für alle 12 V KKL®- und LED-Leuchten

... finden Sie auf Seite 2 >>

# INTUIGENT

- Niedrigenergieleuchte im Baukastensystem mit sicheren 12 Volt

- Kodiertes Schnellstecksystem an Leuchte und Netzteil



Leitung: 2500 mm  
Bohrloch: Ø 9 mm

- Einheitliche Systemtechnik für KKL® und LED

- Dimmbare Ausführung sowie mit integrierter Sensortechnik lieferbar

- Weitere Gehäusefarben und Lichtfarben lieferbar

## Leuchten 12 Volt LED

### Technologie für Leuchte:

- Leuchtmittel RuppelLED
- Lebensdauer Ø 80.000 Stunden
- Temperatur-/Lampenstrom-/Spannungsstabil (pat. pend) 0-60 °C / 10-15 Volt DC
- Energieklasse A+, 90 lm/Watt
- Homogen blendfrei flutendes Licht
- Lichtqualität CRI ≥ 85
- Mit Sicherheitsfunktion (pat. pend.)
- Geringer UV- und IR-Lichtanteil
- Mit integriertem Micro-EVG (pat. pend.)
- Gutes Preis-/Leistungsverhältnis

Alle Maßangaben in mm.

Maßangaben unverbindlich.  
Konstruktionsänderungen  
vorbehalten.

# KKL®

# LED

... das Original –  
einfach genial!

## INTUIGENT

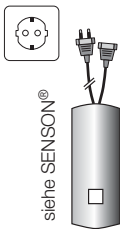
**KKL®-Leuchten:**

|        |                 |
|--------|-----------------|
| EBI®   | TAII            |
| UNAGI  | TEZU            |
| ANAGO  | TUNA            |
| MASAGO | UNAGI           |
| LICE®  | und weitere ... |

**LED-Leuchten:**

|                   |                 |
|-------------------|-----------------|
| NEGI              | UNAGILED        |
| TOBIKO touch free | EBI®LED         |
| DOTLED            | IKURA           |
| IPPEN/IPPON       |                 |
|                   | und weitere ... |

### Netzteile • Verteiler • Schaltgeräte • Sensoren für alle 12 V KKL®- und LED-Leuchten



#### NETZTEILE

**BONITO** 1xOUT  
4 W / 12 V-DC  
Art.-Nr.: 40410100

**TENO** 1xOUT  
15 W / 12 V-DC  
Art.-Nr.: 40410016

**CHIKARA** 10xOUT  
30 W / 12 V-DC  
Art.-Nr.: 40410135

#### VERTEILER

2-fach-Verteiler  
2-polig  
max. 20 W | 12 V-DC  
Art.-Nr.: 40410200

5-fach-Verteiler  
2-polig  
max. 20 W | 12 V-DC  
Art.-Nr.: 40410205

**Netzteil + Sensorschaltgerät = in einem Gerät**  
(TENCHI® ohne Sensor funktioniert nur als Netzteil)

**TENCHI®**  
12 V-DC  
3xOUT  
max. 12 Watt  
Art.-Nr.: 40410012

**SENSORSCHALTGERÄT 12 V  
SENSAI**

12 V-DC  
5xOUT  
max. 30 Watt  
Art.-Nr.: 40410888

#### SENSOREN

##### Ein-/Ausschaltensensoren

**BENTOX**  
touch  
Art.-Nr.: 40304013

**GARI**  
touch free  
Art.-Nr.: 40703017 (GARI silber)

**WASABI®**  
touch free  
Art.-Nr.: 40703014

**CUBI**  
Micro-Bewegungsmelder  
Art.-Nr.: 40506060

**FUNKON**  
Funkschalter (Sender)  
Art.-Nr.: 40410407 (Set)

##### Türsensoren

**ONO**  
touch free  
Art.-Nr.: 40703018

**OZU**  
Magnetkontakt  
Art.-Nr.: 40410407

**FUNKO**  
Funk-Magnetkontakt (Sender)  
Art.-Nr.: 40307001

##### 3-fach Sensorverteiler für 2-3 „ONO/OZU“

Art.-Nr.: 40105015

Sensorstecker:  
Ø 10 mm  
Leitung 3000 mm  
(flach, transparent)

\* Bei FUNKO/FUNKON wird der Empfänger an den Sensoreingang gesteckt.\*