

LED

... das Original –
einfach genial!

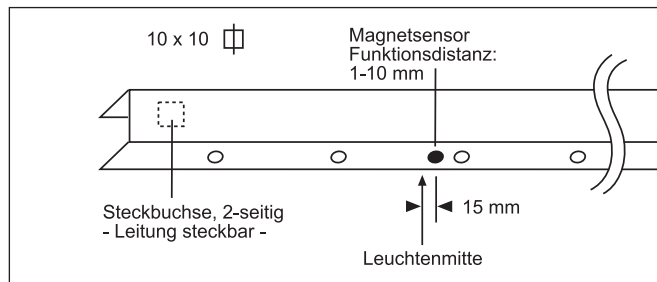
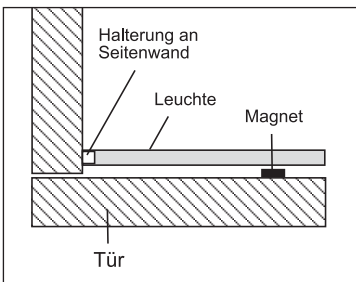
INTUIGENT

An-/Unterbauleuchte mit Schaltsensor IKURA ... sinnvoller Luxus.



© INTUIGENT GmbH / INNOVATOR

Nach dem zehnjährigen Jubiläum der Originalleuchte dieser Art, KKL® MASAGO, bekommt diese nun mit der Leuchte IKURA in hocheffizienter LED-Technik gute Gesellschaft. Durch optimale Ausleuchtung und automatischer EIN-/AUS-Schaltung bei Öffnen/Schließen der Tür – bietet IKURA ganz unauffällig funktionale Dienste für den alltäglichen Gebrauch: Eine perfekte Identifizierung des Innenlebens von Türen- und Spülenschränken, Auszügen und Schubkästen. Die Befestigung erfolgt an der Vorderkante von Korpuswänden. Durch die Kürzbarkeit kann noch individuell angepasst werden. Das kontaktlose Schalten erfolgt mittels unauffälligem Flachmagneten, welcher auf das Türblatt aufgeklebt oder in einem Sackloch montiert wird. Der mitgelieferte Kabelschacht erlaubt die perfekte Leitungsführung.



Material: Aluminium/ Polycarbonat
Farbe: Silber, Softeloxal
Lieferung: inkl. Anleitung, 2500 mm Leitung, Kabelschacht und Montagematerial

CE M M IP 54

Artikel	Artikel-Nr.	Länge	Lichtfarbe	Leistung	kürzbar auf:	integr. Sensortyp
IKURA	20410800	467	Kaltweiß	1,5 Watt	358	OZU
IKURA	20410801	567	Kaltweiß	2,25 Watt	558	OZU
IKURA	20410802	867	Kaltweiß	3 Watt	758	OZU
IKURA	20410803	1167	Kaltweiß	3,75 Watt	958	OZU

Netzteile • Verteiler • Schaltgeräte • Sensoren für alle 12 V KKL®- und LED-Leuchten
... finden Sie auf Seite 2 >>

- Niedrigenergieleuchte im Baukastensystem mit sicheren 12 Volt
 - Kodiertes Schnellstecksystem an Leuchte und Netzteil
-
- Leitung: 2500 mm
Bohrloch: Ø 9 mm
- Einheitliche Systemtechnik für KKL® und LED
 - Dimmbare Ausführung lieferbar
 - Weitere Gehäusefarben und Lichtfarben lieferbar

Leuchten 12 Volt LED

Technologie für Leuchte:

- Leuchtmittel RuppelLED
- Lebensdauer Ø 80.000 Stunden
- Temperatur-/Lampenstrom-/ Spannungsstabil (pat. pend) 0-50 °C / 10,5-15 Volt
- Energieklasse A, 90 lm/Watt
- Punktuell Licht
- Lichtqualität CRI ≥ 75
- UV- und IR-lichtfrei
- Spezielle LED-Schaltung (pat. pend.)

Alle Maßangaben in mm.
Maßangaben unverbindlich.
Konstruktionsänderungen vorbehalten.

KKL®

LED

... das Original –
einfach genial!

INTUIGENT

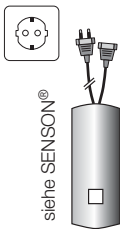
KKL®-Leuchten:

EBI®	TAII
UNAGI	TEZU
ANAGO	TUNA
MASAGO	UNAGI
LICE®	und weitere ...

LED-Leuchten:

NEGI	UNAGILED
TOBIKO touch free	EBI®LED
DOTLED	IKURA
IPPEN/IPPON	
	und weitere ...

Netzteile • Verteiler • Schaltgeräte • Sensoren für alle 12 V KKL®- und LED-Leuchten



NETZTEILE

BONITO 1xOUT
4 W / 12 V-DC
Art.-Nr.: 40410100

TENO 1xOUT
15 W / 12 V-DC
Art.-Nr.: 40410016

CHIKARA 10xOUT
30 W / 12 V-DC
Art.-Nr.: 40410135

VERTEILER

2-fach-Verteiler
2-polig max. 20 W | 12 V-DC
Art.-Nr.: 40410200

5-fach-Verteiler
2-polig max. 20 W | 12 V-DC
Art.-Nr.: 40410205

Netzteil + Sensorschaltgerät = in einem Gerät
(TENCHI® ohne Sensor funktioniert nur als Netzteil)

TENCHI®
12 V-DC
3xOUT
max. 12 Watt
Art.-Nr.: 40410012

**SENSORSCHALTGERÄT 12 V
SENSAI**

12 V-DC
5xOUT
max. 30 Watt
Art.-Nr.: 40410888

SENSOREN

Ein-/Ausschaltensensoren

BENTOX
touch
Art.-Nr.: 40304013

GARI
touch free
Art.-Nr.: 40703017 (GARI silber)

WASABI®
touch free
Art.-Nr.: 40703014

CUBI
Micro-Bewegungsmelder
Art.-Nr.: 40506060

FUNKON
Funkschalter (Sender)
Art.-Nr.: 40410407 (Set)

Türsensoren

ONO
touch free
Art.-Nr.: 40703018

OZU
Magnetkontakt
Art.-Nr.: 40410407

FUNKO
Funk-Magnetkontakt (Sender)
Art.-Nr.: 40307001

3-fach Sensorverteiler

für 2-3 „ONO/OZU“
Art.-Nr.: 40105015

Sensorstecker:
Ø 10 mm
Leitung 3000 mm
(flach, transparent)

* Bei FUNKO/FUNKON wird der Empfänger an den Sensoreingang gesteckt.*