

Auf-/Einbauleuchte UNAGI ... unauffällig und wirksam

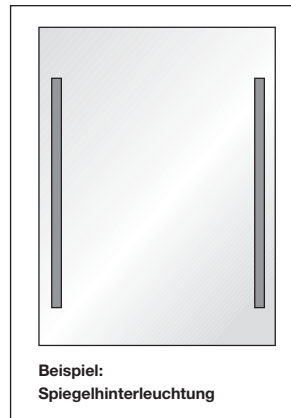
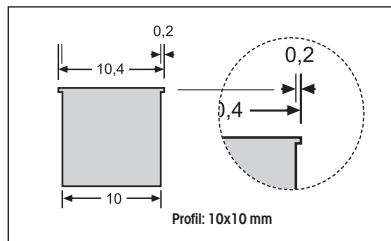
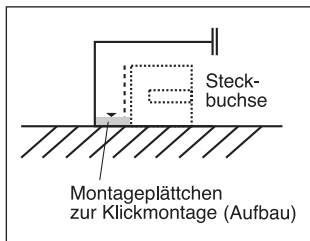
INTUIGENT



© INTUIGENT GmbH / INNOVATOR

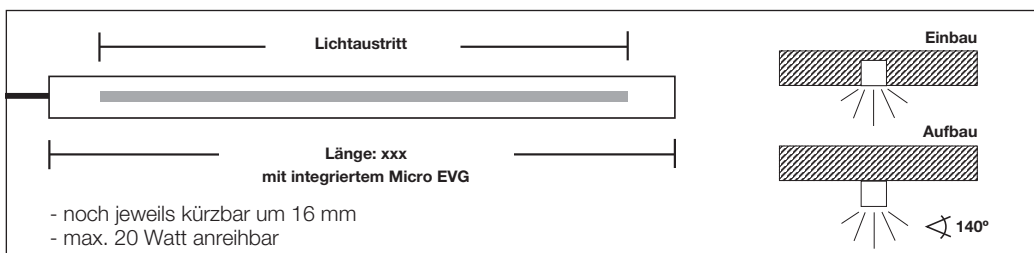
Kleinformat auf höchstem Niveau!

Die Version „DV“ ist anreihbar und lässt sich optimal für Durchgangsnutzungen einsetzen. Typische Einsatzgebiete sind Möbelein- und -aufbau, Ladenbau, Vitrinen, Glaskantenbeleuchtung für Glasfachboden oder Werbedisplays.



Beispiel:
Spiegelhinterleuchtung

Material: Aluminium, Polycarbonat
Farbe: Silber, Softeloxal
Lieferung: inkl. Anleitung, Leitung und Montagematerial




Fräsdaten: 10,1 x 10,1 mm
Leitung 2500 mm, bei DV = 70 mm

CE W W IP 54

Artikel	Artikel-Nr.	Länge	Leistung	Lichtfarbe	Lichtaustritt	Lux (0,5 m)	
UNAGI	20410100	367	3,5 Watt	Warmweiß	200	140	
UNAGI	20410101	467	4,5 Watt	Warmweiß	300	210	
UNAGI	20410102	567	6 Watt	Warmweiß	400	280	
UNAGI-DV	20410110	367	3,5 Watt	Warmweiß	200	140	
UNAGI-DV	20410111	467	4,5 Watt	Warmweiß	300	210	
UNAGI-DV	20410112	567	6 Watt	Warmweiß	400	280	
KIT MISO	40410001	1 x Blindprofil 250 mm; 2 x Halbrundendprofile 60 mm; 2 x Endkappe					

Netzteile • Verteiler • Schaltgeräte • Sensoren für alle 12 V KKL®- und LED-Leuchten
... finden Sie auf Seite 2 >>

- Niedrigenergieleuchte im Baukastensystem und sicheren 12 Volt
 - Kodiertes Schnellstecksystem an Leuchte und Netzteil
- 
- Leitung: 2500 mm
Bohrloch: Ø 9 mm
- Einheitliche Systemtechnik für KKL® und LED
 - Dimmbare Ausführung sowie mit integrierter Sensortechnik lieferbar
 - Weitere Gehäusefarben und Lichtfarben lieferbar

Leuchten 12 Volt KKL®

Technologie für Leuchte:

- Leuchtmittel Kaltkathode
- Lebensdauer Ø 80.000 Stunden
- Temperatur-/Lampenstrom-/Spannungsstabil (pat. pend) 0-60 °C / 10-15 Volt DC
- Energieklasse A+, 90 lm/Watt
- Homogen blendfrei flutendes Licht
- Lichtqualität CRI ≥ 85
- mit Sicherheitsfunktion (pat. pend)
- mit integrierter UV- und IR-Lichtanteil
- mit integriertem Micro-EVG (pat. pend)
- Gutes Preis-/Leistungsverhältnis

Alle Maßangaben in mm.
Maßangaben unverbindlich.
Konstruktionsänderungen vorbehalten.

KKL®-Leuchten:

EBI®	TAII
UNAGI	TEZU
ANAGO	TUNA
MASAGO	UNAGI
LICE®	und weitere ...

LED-Leuchten:

NEGI	UNAGILED
TOBIKO touch free	EBI®LED
DOTLED	IKURA
IPPEN/IPPON	
	und weitere ...

Netzteile • Verteiler • Schaltgeräte • Sensoren für alle 12 V KKL®- und LED-Leuchten

NETZTEILE

BONITO 1xOUT
4 W / 12 V-DC
Art.-Nr.: 40410100

TENO 1xOUT
15 W / 12 V-DC
Art.-Nr.: 40410016

CHIKARA 10xOUT
30 W / 12 V-DC
Art.-Nr.: 40410135

VERTEILER

2-fach-Verteiler
2-polig max. 20 W | 12 V-DC
Art.-Nr.: 40410200

5-fach-Verteiler
2-polig max. 20 W | 12 V-DC
Art.-Nr.: 40410205

Netzteil + Sensorschaltgerät = in einem Gerät
(TENCHI® ohne Sensor funktioniert nur als Netzteil)

TENCHI®
12 V-DC
3xOUT
max. 12 Watt
Art.-Nr.: 40410012

SENSORSCHALTGERÄT 12 V
SENSAI

12 V-DC
5xOUT
max. 30 Watt
Art.-Nr.: 40410888

SENSOREN

Ein-/Ausschaltensensoren

BENTOX
touch
Art.-Nr.: 40304013

GARI
touch free
Art.-Nr.: 40703017 (GARI silber)

WASABI®
touch free
Art.-Nr.: 40703014

CUBI
Micro-Bewegungsmelder
Art.-Nr.: 40506060

FUNKON
Funkschalter (Sender)
Art.-Nr.: 40410407 (Set)

Türsensoren

ONO
touch free
Art.-Nr.: 40703018

OZU
Magnetkontakt
Art.-Nr.: 40410407

FUNKO
Funk-Magnetkontakt (Sender)
Art.-Nr.: 40307001

3-fach Sensorverteiler

für 2-3 „ONO/OZU“
Art.-Nr.: 40105015

Sensorstecker:
Ø 10 mm
Leitung 3000 mm
(flach, transparent)

* Bei FUNKO/FUNKON wird der Empfänger an den Sensoreingang gesteckt.*