

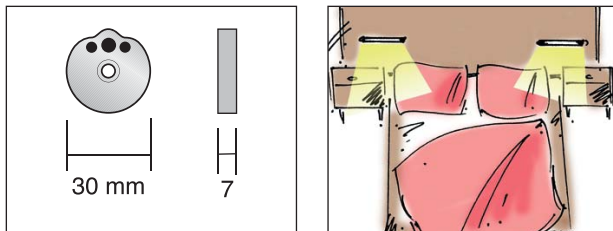
Berührungsloser Schaltsensor GARI (touch free)

für EIN-/AUS-Schaltung mit POWER-ON-Anzeige und Orientierungslicht bei Nacht



Funktion: Durch einfachstes Vorbeigleiten an dem berührungslosen Schaltsensor mit der Hand im Abstand von 10-100 mm wird hygienisch und bequem EIN-/AUS-geschaltet.

Für Aufbau und Einbau geeignet.



Hervorragend geeignet für:

- Küche, Bad oder Schlafbereich,
- Arztpraxen und Labor.

Kein Bücken, Suchen, Verrenken im Alter oder auch in der Schwangerschaft!

Weitere Vorteile sind:

- Frei montierbar
- Alternative zur Elektroinstallation
- Nachrüstbar

Oder: ... zum bewussten „Abschalten“ der Bettleuchte vor dem Schlaf.

Passend zu den Geräten SENSON®, TENCHI® und SENSAI.



Artikel	Artikel-Nr.	Farbe
GARI	40703015	Schwarz
GARI	40703017	Silber
GARI	40703016	Weiß

Schaltensensoren
GARI | WASABI®

Berührungsloser Schaltsensor WASABI® (touch free)

für EIN-/AUS-Schaltung mit POWER-ON-Anzeige und Orientierungslicht bei Nacht.



Funktion: Durch einfachstes Vorbeigleiten an dem berührungslosen Schaltsensor mit der Hand im Abstand von 10-100 mm wird hygienisch und bequem EIN-/AUS-geschaltet.

Hervorragend geeignet für Küche, Bad oder Schlafbereich, Arztpraxen und Labor. Kein Bücken, Suchen, Verrenken im Alter oder auch in der Schwangerschaft.

Weitere Vorteile sind:

- Frei montierbar
- Alternative zur Elektroinstallation
- Nachrüstbar
- mit integriertem Sensorleistungsschacht

Hygienisch und praktisch – in der Küche,
oder auch:

... zum bewussten „Abschalten“ der Bettleuchte vor dem Schlaf.

... als „Fußschalter“ im Sockelbereich.

Passend zu den Geräten SENSON®, TENCHI® und SENSAI.



Artikel	Artikel-Nr.	Farbe
WASABI®	40703014	Silber

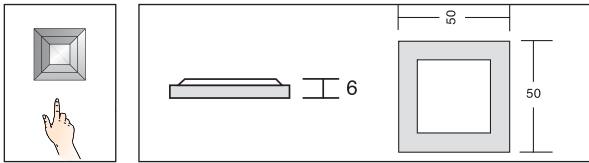
Alle Maßangaben in mm.
Maßangaben unverbindlich.
Konstruktionsänderungen
vorbehalten.

Abtastsensor BENTOX (touch) für EIN-/AUS-Schaltung



Durch kurzes softes Drücken auf das Touchpad des flachen mechanischen Sensors kann EIN/AUS-geschaltet werden. Durch diese Lösung, welche bemerkenswert flach aufgebaut ist, wird größtmöglicher Freiraum geschaffen.

BENTOX erleichtert durch das leicht erkennbare Schalterdesign die visuelle Erfassung eines Schalters (z.B. für Senioren). Er passt ideal zur modernen Optik von Möbeln wie z.B. Arbeits-, Wohn-, Aufbewahrungsmöbel oder Vitrinen im repräsentativen Bereich.

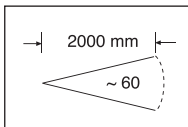
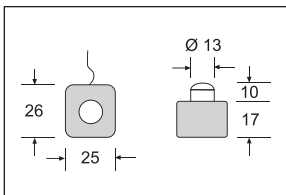


Passend zu den Geräten SENSON®, TENCHI® und SENSAI.



Artikel	Artikel-Nr.	Farbe
BENTOX	40304013	Silber

Bewegungsmelder CUBI für zeitabhängiges Einschalten bei Erfassung von Personen im Raum



Dieser mobile Micro-Bewegungssensor-schalter schaltet ca. 3 Minuten im Erfassungsbereich von 2 Metern EIN, sobald eine Wärmebewegung erkannt wird (z.B. Person).

... sehr klein und mobil.

Auch sehr gut geeignet für Schiebe-/Schwebetüren.

Passend zu den Geräten SENSON®, TENCHI® und SENSAI.



Artikel	Farbe
CUBI 40506060	Silber

Funkschalter FUNKON für kabellose EIN-/AUS-Schaltung



Einbauring + Sender



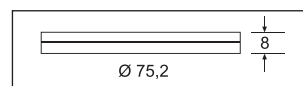
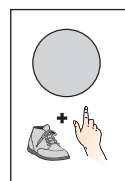
Empfänger

Reichweite ≥ 20 m,
Batterie 3 Volt CV 2032,
Frequenz 868MHz, FSK
Leistung ≤ 10 mW,
je 4 Kanal (Sender/Empfänger),
für Funkschalter.

Die Kanalcodierung bei Sender und Empfänger muss (Kanalwahl 1-4) übereinstimmen. Diese wird werkseitig eingestellt.



Durch einfaches kurzes softes Drücken des Sendergehäuses kann ohne große Mühe EIN-/AUS-geschaltet werden. Zudem kann der Sender mit dem Federeinbauring in ein Sackloch montiert werden ($\varnothing 78$ -80mm/Tiefe 10mm). Die Anbringungsart ist frei wählbar.



Das handliche Gehäuse ermöglicht sehr viele Anbringensorte: als Aufbau (Klebmontage) oder auch nur Aufbewahrungsorte.

Passend zu den Geräten SENSON®, TENCHI® und SENSAI.



Artikel	Artikel-Nr.	Farbe	Federring
FUNKON (Set)	40410007	Weiß/Schwarz	Weiß
FUNKON (einzeln)	40410006	Schwarz	-

Bei BENTOX (touch) / CUBI:

Lieferung:
jeweils inkl. Anleitung,
Leitung und Montagematerial.

Der mitgelieferte Kabelschacht kann bei Bedarf leicht montiert werden.

Steckbare Flachleitung:
Länge = 3000 mm

Schaltsensoren BENTOX | CUBI FUNKON

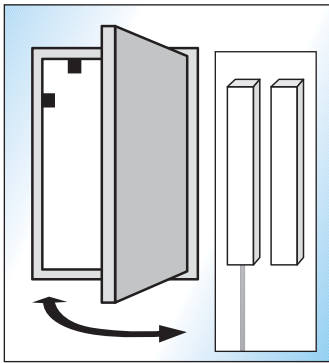
Bei FUNKON:



Weitere Sicherheitsfunktion:
Folgt innerhalb von 12 Stunden kein Befehlssignal, so schaltet der Empfänger automatisch auf „AUS“.

Alle Maßangaben in mm.
Maßangaben unverbindlich.
Konstruktionsänderungen vorbehalten.

Abtastsensor OZU für Tastschaltfunktion



TÜR/FENSTER -> AN ...
TÜR/FENSTER -> AUS ...

Durch magnetisches Abtasten im Abstand von 0-10 mm einer Tür/eines Fensterflügels etc. wird bei offenem Zustand EIN-geschaltet und bei geschlossenem Zustand AUS-geschaltet. Dieser Sensor wird typisch für Lichtanwendungen in Möbeln und zum Schalten von Abzugshauben verwendet. Der Magnet wird am beweglichen Teil angebracht (parallel zu Reedkontakt).

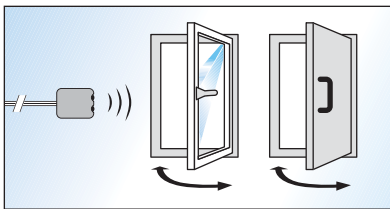
Magnetkontakt und Magnet: 8x29x8mm

Passend zu den Geräten SENSON®, TENCHI® und SENSAI.



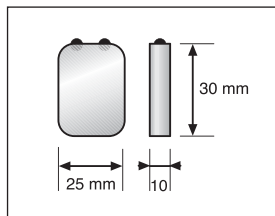
Artikel-Set	Artikel-Nr.	Farbe
OZU	40410407	Silber/Weiß

Abtastsensor ONO für Tastschaltfunktion



Durch optisches Abtasten einer Tür/eines Fensterflügels etc. wird die Schrankinnenleuchte, Abzugshaube geschaltet.

TÜR AUF -> (LICHT) AN ...
TÜR ZU -> (LICHT) AUS ...



ONO: wird im Abstand von 1 - 100 mm zur Tür/zum Fenster angebracht.

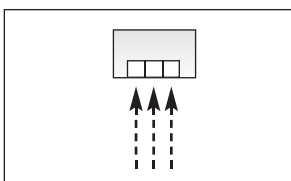
Sehr gut geeignet für Schiebe-/Schwebetüren.

Passend zu den Geräten SENSON®, TENCHI® und SENSAI.



Artikel-Set	Artikel-Nr.	Farbe
ONO	40703018	silber

3-fach Sensorverteiler für 2-3 ONO/OZU Abtastsensoren



Ideal für mehrere Kleiderschränke geeignet.

Passend zu den Geräten SENSON®, TENCHI® und SENSAI.



Artikel-Set	Artikel-Nr.	Farbe
3-fach Sensorverteiler	40105015	silber

OZO / ONO /
3-fach Sensorverteiler:

Lieferung:
jeweils inkl. Anleitung,
Leitung und Montagematerial.

Der mitgelieferte Kabelschacht kann bei Bedarf leicht montiert werden.

Steckbare Flachleitung:
Länge = 3000 mm

Schaltensensoren
OZU | ONO |
3-fach Sensorverteiler

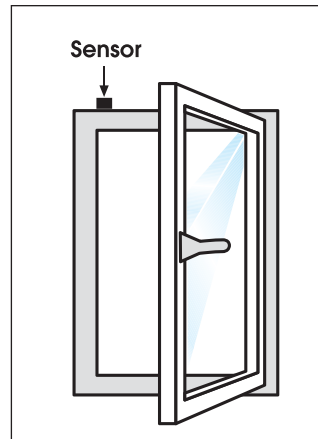
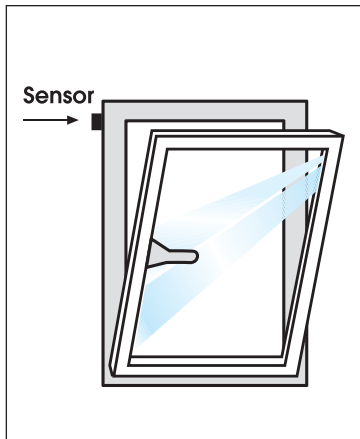
Alle Maßangaben in mm.
Maßangaben unverbindlich.
Konstruktionsänderungen
vorbehalten.

Schaltensensoren

... das Original –
einfach genial!

INTUIGENT

Funkabtastsensor FUNKO für kabellose Tastschaltfunktion

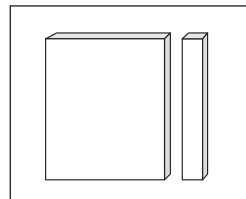


Der Kleinste am Markt!

Bei FUNKO überwacht ein magnetischer Funksensor (Sender) die Fensterflügelposition mit einem Erfassungsbereich von 0-10mm. Der Magnet wird am beweglichen Teil angebracht (parallel zum Sender).
Bei Möbelanwendung: Ideal für automatische EIN-Schaltung beim Öffnen der Tür des begehbaren Kleiderschranks.

Bei Abluftsteuerung:

Das Fenster sollte möglichst weit geöffnet sein, bevor der Schaltkontakt auslöst, damit genügend Frischluft nachströmen kann.



Funksender 30x25x10!
Magnet 8x29x8!

Reichweite ≥ 20 m,
Batterie 3 Volt CV 2032,
Frequenz 868 MHz, FSK
Leistung ≤ 10 mW,
je 4 Kanäle (Sender/Empfänger),
für Funktaster

Bei Einsatz von mehreren Anwendungen können separat bis zu 4 FUNKO's in einer Umgebung betrieben werden. Die Kanalcodierung bei Sender und Empfänger muss (Kanalwahl 1-4) übereinstimmen. Diese wird werkseitig eingestellt.

Passend zu den Geräten SENSEON®, TENCHI® und SENSAL.



Artikel-Set	Artikel-Nr.	Farbe
FUNKO + Empfänger	40307001	Silber/Weiß

Weiteres Zubehör für Schaltensensoren:

Sensor-Verlängerungsleitung:

Länge: 3 m

Artikel	Artikel-Nr.	Länge
KIMCHI	40410300	3000 mm

Lieferung:

inkl. Anleitung,
Leitung und Montagematerial.

Der mitgelieferte Kabelschacht kann bei Bedarf leicht montiert werden.

Steckbare Flachleitung:
Länge = 3000 mm

Schaltensensoren FUNKO

Bei FUNKO:



Weitere Sicherheitsfunktion:

Folgt innerhalb von 12 Stunden kein Befehlssignal, so schaltet der Empfänger automatisch auf „AUS“.

Alle Maßangaben in mm.
Maßangaben unverbindlich.
Konstruktionsänderungen vorbehalten.